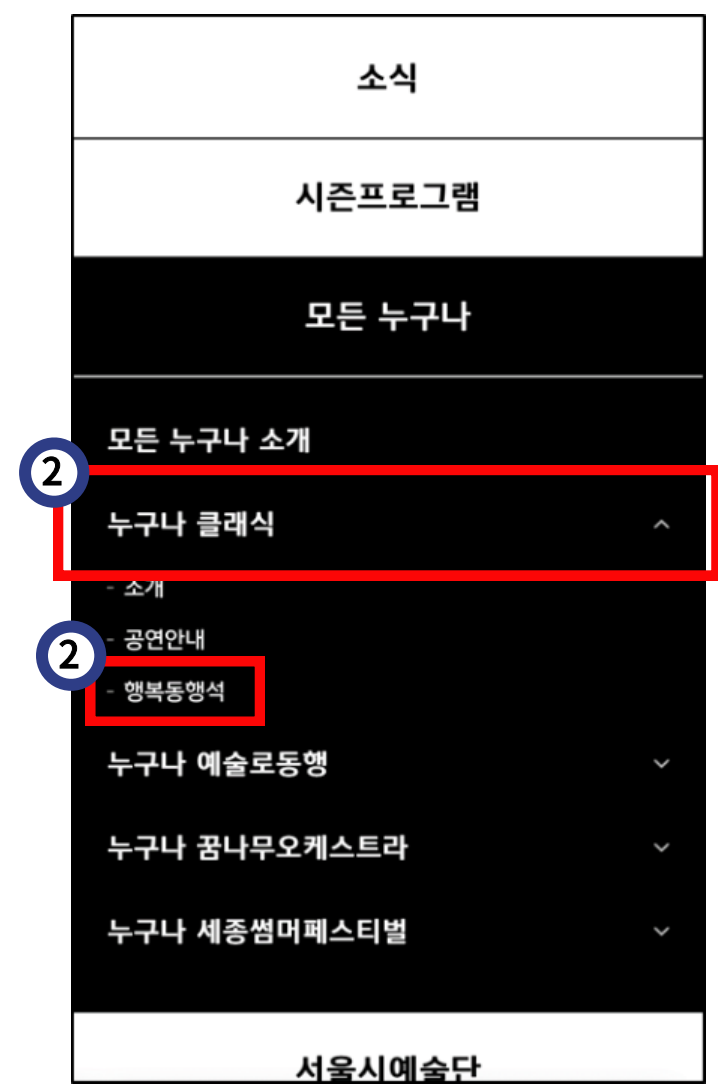
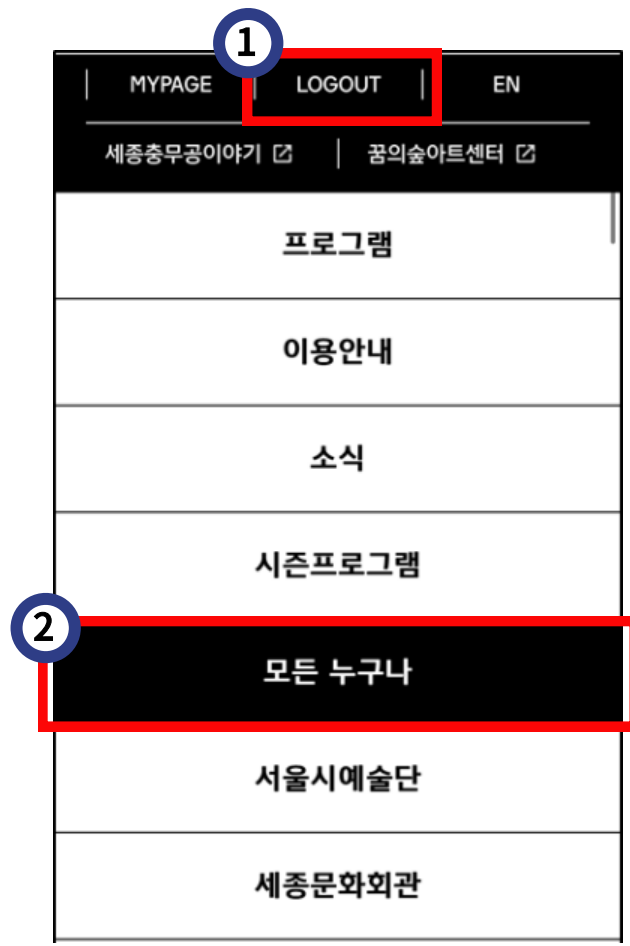
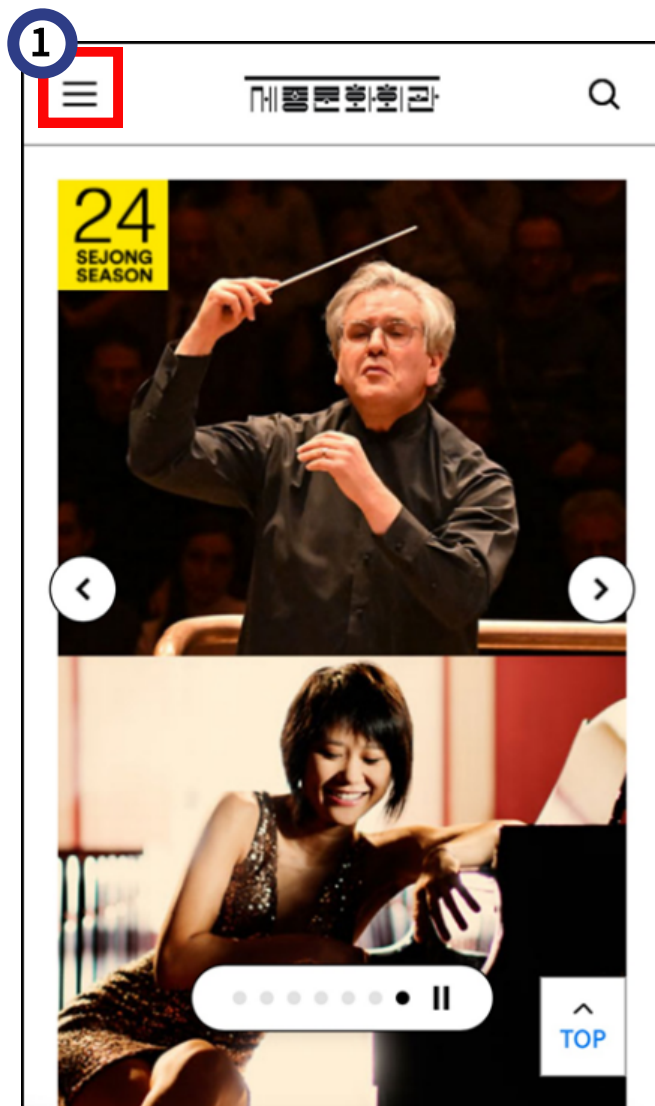


행복동행석 온라인 신청방법 [모바일용]

① 세종문화회관 모바일 홈페이지 접속 후 좌측 상단 ≡ 클릭 후 로그인 (※회원가입 하셔야 신청이 가능합니다.)

<https://www.sejongpac.or.kr/portal/main/main.do>

② [모든 누구나]-[누구나 클래식]-[행복동행석] 탭으로 이동

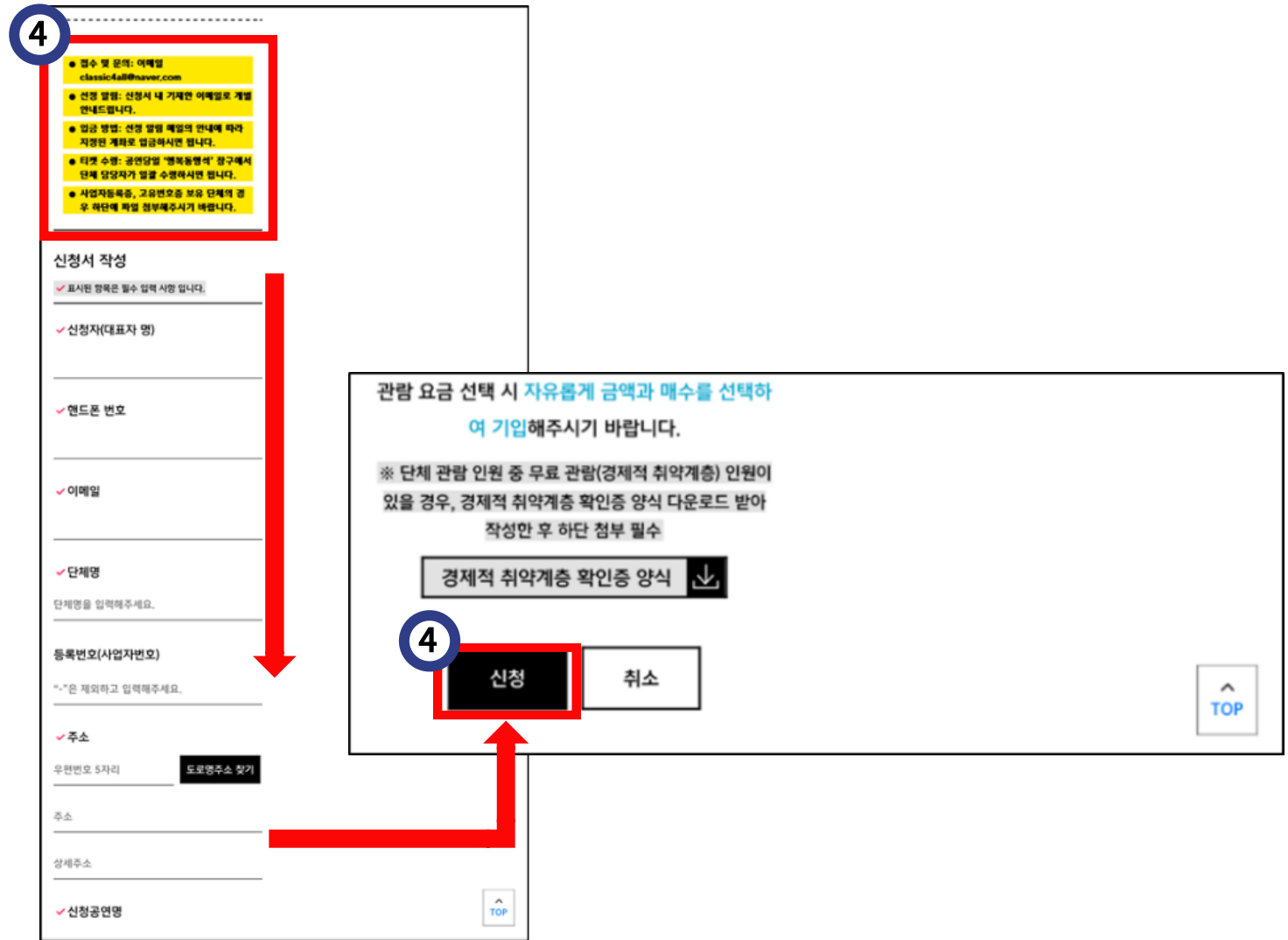


행복동행석 온라인 신청방법 [모바일용]

3 [행복동행석 신청] 버튼 클릭



4 노란색 안내 참고하여 신청서 작성 후 [신청] 클릭



행복동행석 온라인 신청내역 확인 방법 [모바일용]

- 1 세종문화회관 모바일 홈페이지 좌측 상단 ≡ 클릭하여 로그인 후 [마이페이지] 접속
- 2 스크롤 다운하여 [모든누구나 신청내역]-[행복동행석 신청내역] 클릭 후 아래 신청내역 확인

The image displays the mobile app interface for checking application records. It is divided into several sections:

- Navigation Menu:** Located at the top, it includes options like JOIN, LOGIN, MYPAGE, LOGOUT, and EN. A red box highlights the LOGIN button, and an arrow points to the MYPAGE button.
- Service List:** A grid of service categories such as 프로그램 (Program), 이용안내 (Usage Guide), 소식 (News), 시즌프로그램 (Seasonal Program), 모든누구나 (All), 서울시예술단 (Seoul City Arts Ensemble), and 세종문화회관 (Sejong Cultural Center).
- 관람예정티켓 (Upcoming Tickets):** A section showing a list of tickets. A red box highlights the '모든누구나 신청내역' (All Application Record) option.
- 행복동행석 신청내역 (Happy Together Application Record):** A section showing application records. A red box highlights the '행복동행석 신청내역' (Happy Together Application Record) option.